

# REFUG® 100 Kartusche




SCAN ME

## FUGENVERGUSSMASSE



### EINSATZGEBIETE


- Zum Vergießen von Fugen, Rissen und Nähten auf Verkehrsflächen aller Belastungskategorien
- Sanierung von Gitternetzrissen
- Sanierung von Längsfuge Beton zu Asphalt
- Sanierung bei Anschlussfugen (z. B. Randsteinen, Tritt- und Setzstufen, Pflaster- und Fassadenfugen)
- Anschluss an Bauteilen jeglicher Art (z. B. Fassaden, Rigole, Kabelschleifen)
- Verfüllen von Induktionsschleifen



### AUF EINEN BLICK

Kaltverarbeitbare, elastische Fugenvergussmasse in der Kartusche

- ✓ Außen und innen anwendbar
- ✓ Reaktiv aushärtend
- ✓ Kurze Baustellen-Sperrzeiten
- ✓ Manuell verarbeitbar



 **Vialit**

Unsere Produkthinweise sind allgemeine Richtlinien, basieren auf Durchschnittswerten und gelten nicht für Anwendungen unter besonderen Verhältnissen oder Beanspruchungen. Die Eignung für den vorgesehenen Zweck und die örtlichen Bedingungen ist vom Anwender vorab zu prüfen. Die Verarbeitungshinweise auf dem Etikett sind zu beachten. Freigaben von Mitarbeitern werden nur in schriftlicher Form anerkannt.

Wir liefern und haften ausschließlich auf der Grundlage unserer Verkaufs- und Lieferbedingungen. Weitere Informationen entnehmen Sie bitte unseren Sicherheitsdatenblättern. Änderungen und Irrtümer vorbehalten. Abbildungen und Farben unverbindlich.

# REFUG® 100 Kartusche

## FUGENVERGUSSMASSE


REFUG® ist eine kalt verarbeitbare, polymermodifizierte und hochwertige Vergussmasse.



1 Verschlusskappe der Kartusche öffnen und die beigefügte Mischerspitze\* aufschrauben.



2 Kartusche in die für die Kartuschengröße passende Auspresspistole\* einspannen.



3 Den Inhalt der Kartusche zügig in die gereinigte Fuge einfüllen und vollständig aufbrauchen, da der Aushärtvorgang rasch beginnt.



4 Die gefüllte Fuge kann mit einer Spachtel abgezogen und mit Splitt oder Sand abgestreut werden.

### VORAUSSETZUNG

Der Untergrund muss frei von Verunreinigungen sein. Die Materialtemperatur bei der Verarbeitung muss zwischen + 15 °C und + 30 °C liegen.

### VERBRAUCH

1 kg REFUG® entspricht einem Volumen von 1 dm<sup>3</sup>.

### PRODUKTDATEN

Produkt	Art.-Nr.	Gebinde	VPE – Karton	Palettierung
REFUG® 100 mini	61500	285 g	12 Kartuschen inkl. 12 Mischerspitzen	42 oder 84 Karton
REFUG® 100	61600	425 g	12 Kartuschen inkl. 12 Mischerspitzen	30 oder 60 Karton
REFUG® 100 maxi	61800	900 g	5 Kartuschen inkl. 5 Mischerspitzen	42 oder 84 Karton

Auch einzeln erhältlich!

\*Zu beziehen bei VIALIT

**Bei Betonfugen wird eine Vorbehandlung mit REAKTIV PRIMER\* empfohlen.**

**Durch die Wahl eines passenden Abstreusandes kann die ausgefüllte Fuge farblich an die Umgebung angepasst werden.**

Da REFUG® fast alle Hohlräume einer Fuge vollständig ausfüllt, kann ein Nachvergießen erforderlich sein.



[www.vialit.at](http://www.vialit.at)